

未来への飛躍、ミレとともに・・・

# 2011 REPORT

平成23年度 上半期経営情報（平成23年9月末現在）

 ミレ信用組合

<http://www.mire.co.jp/>

# 経営情報（半期情報の開示について）

平成23年度上半期（平成23年4月1日～平成23年9月30日まで）における経営情報をお知らせいたします。

## ●金融再生法開示債権及び同債権に対する保全額

（単位：百万円、％）

区 分		債 権 額	担保・保証等	貸倒引当金	保 全 額	保 全 率
		(A)	(B)	(C)	(D)=(B)+(C)	(D)/(A)
破産更生債権及びこれらに準ずる債権	平成23年3月末	977	119	857	977	100.00
	平成23年9月末	1,300	367	932	1,300	100.00
危 険 債 権	平成23年3月末	987	664	306	971	98.37
	平成23年9月末	856	551	289	840	98.13
要 管 理 債 権	平成23年3月末	309	141	8	149	48.16
	平成23年9月末	292	159	16	175	60.20
不 良 債 権 計	平成23年3月末	2,274	925	1,171	2,097	92.23
	平成23年9月末	2,449	1,078	1,238	2,317	94.60
正 常 債 権	平成23年3月末	52,485				
	平成23年9月末	52,438				
合 計	平成23年3月末	54,759				
	平成23年9月末	54,887				

（注）平成23年9月末の計数は、「金融機能の再生のための緊急措置に関する法律施行規則」第4条に規定する各債権のカテゴリーにより分類し、以下の簡便な方法により算出しております。従って、平成23年3月末の計数とは算出方法が異なるため、計数は連続しておりません。

（平成23年9月末の算出方法）

1. 債務者区分については原則として平成23年3月末時点における自己査定による債務者区分を基準としております。ただし、4月1日から9月末までに倒産、不渡り等の客観的な事実ならびに内部格付による債務者区分の変更等のあった債務者については、当組合の定める基準に基づく債務者区分見直し後の債務者区分によっております。
2. 「破産更生債権及びこれらに準ずる債権」の金額は、債務者区分でいう破綻先及び実質破綻先に該当する債務者に対する債権の合計です。
3. 「危険債権」の金額は、債務者区分でいう破綻懸念先に該当する債務者に対する債権の合計です。
4. 「要管理債権」の金額は、債務者区分でいう要注意先に該当する債務者に対する債権のうち、貸出条件を緩和している債権及び3か月以上延滞している債権の合計です。
5. 「正常債権」の金額は、債務者の財務状態及び経営成績に特に問題がない債権であり、「破産更生債権及びこれらに準ずる債権」、「危険債権」、「要管理債権」以外の債権の合計です。

## ●不良債権比率推移

（単位：％）

	平成23年9月末	〈参考〉平成23年3月末	〈参考〉平成22年9月末
不 良 債 権 比 率	4.46	4.15	4.33

## ●自己資本比率（国内基準）

（単位：％）

	平成23年9月末	〈参考〉平成23年3月末
自 己 資 本 比 率	9.57	9.66

## ●預金・貸出金の状況

（単位：百万円、％）

区 分	平成23年9月末	〈参考〉平成23年3月末	増減率
預 金 残 高	72,262	70,868	2.0
貸 出 金 残 高	52,516	52,113	0.8

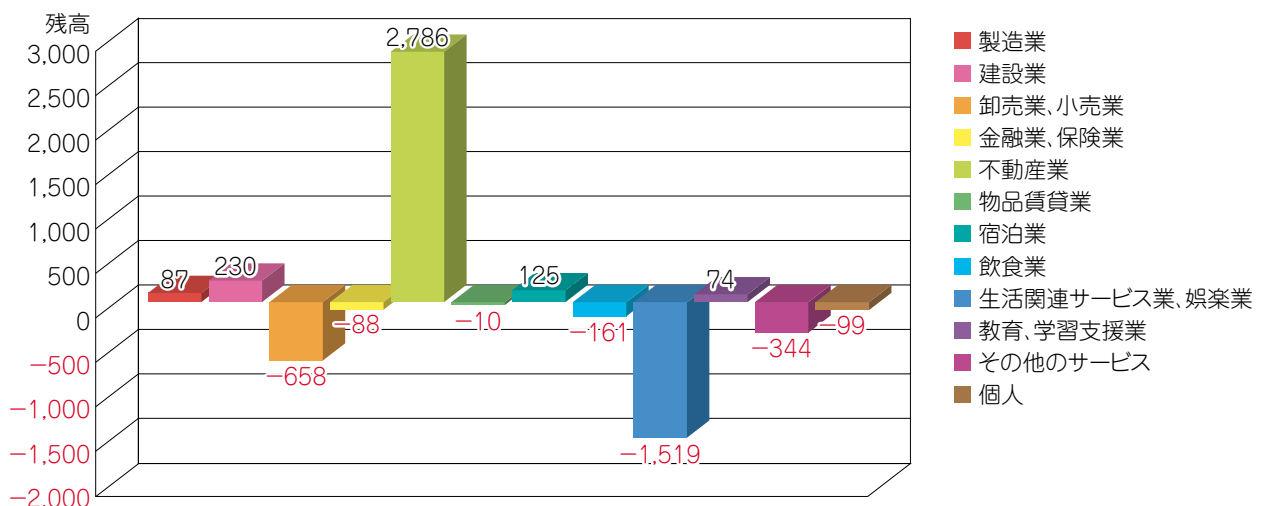
（注）P1～P4の各計数は、単位未満を切り捨てて表示しておりますので、合計が一致しない場合があります。

## ● 貸出金業種別残高・構成比

(単位：百万円、%)

業種別	平成23年9月末		〈参考〉平成23年3月末	
	金額	構成比	金額	構成比
製造業	3,673	7.0	3,586	6.9
農業、林業	—	—	—	—
漁業	—	—	—	—
鉱業、採石業、砂利採取業	502	1.0	498	1.0
建設業	4,416	8.4	4,186	8.0
電気、ガス、熱供給、水道業	1	0.0	1	0.0
情報通信業	48	0.1	49	0.1
運輸業、郵便業	526	1.0	553	1.1
卸売業、小売業	1,983	3.8	2,641	5.1
金融業、保険業	832	1.6	920	1.8
不動産業	16,672	31.7	13,886	26.6
物品賃貸業	565	1.1	575	1.1
学術研究、専門・技術サービス業	—	—	—	—
宿泊業	1,458	2.8	1,333	2.6
飲食業	670	1.3	831	1.6
生活関連サービス業、娯楽業	10,688	20.3	12,207	23.4
教育、学習支援業	197	0.4	123	0.2
医療、福祉	248	0.5	256	0.5
その他のサービス	2,890	5.5	3,234	6.2
その他の産業	8	0.0	—	—
<b>小計</b>	<b>45,386</b>	<b>86.4</b>	<b>44,885</b>	<b>86.1</b>
地方公共団体	—	—	—	—
雇用・能力開発機構等	—	—	—	—
個人(住宅・消費・納税資金等)	7,129	13.6	7,228	13.9
<b>合計</b>	<b>52,516</b>	<b>100.0</b>	<b>52,113</b>	<b>100.0</b>

## ● 業種別貸出金残高増減額 (前期末対比)



## ● 有価証券の時価情報

(単位：百万円)

### ◎満期保有目的の債券

	種 類	平成23年9月末			〈参考〉平成23年3月末		
		貸借対照表計上額	時 価	差 額	貸借対照表計上額	時 価	差 額
時価が貸借対照表計上額を超えるもの	国 債	2,496	2,595	99	2,495	2,598	102
	地 方 債	—	—	—	—	—	—
	短 期 社 債	—	—	—	—	—	—
	社 債	98	101	3	97	98	0
	そ の 他	—	—	—	—	—	—
	<b>小 計</b>	<b>2,594</b>	<b>2,697</b>	<b>102</b>	<b>2,593</b>	<b>2,696</b>	<b>103</b>
時価が貸借対照表計上額を超えないもの	国 債	—	—	—	—	—	—
	地 方 債	—	—	—	—	—	—
	短 期 社 債	—	—	—	—	—	—
	社 債	—	—	—	—	—	—
	そ の 他	—	—	—	—	—	—
	<b>小 計</b>	<b>—</b>	<b>—</b>	<b>—</b>	<b>—</b>	<b>—</b>	<b>—</b>
<b>合 計</b>	<b>2,594</b>	<b>2,697</b>	<b>102</b>	<b>2,593</b>	<b>2,696</b>	<b>103</b>	

- (注) 1. 時価は、当事業年度における市場価格等に基づいております。  
 2. 上記の「その他」は、外国証券及び投資信託等です。  
 3. 時価を把握することが極めて困難と認められる有価証券は本表には含めておりません。

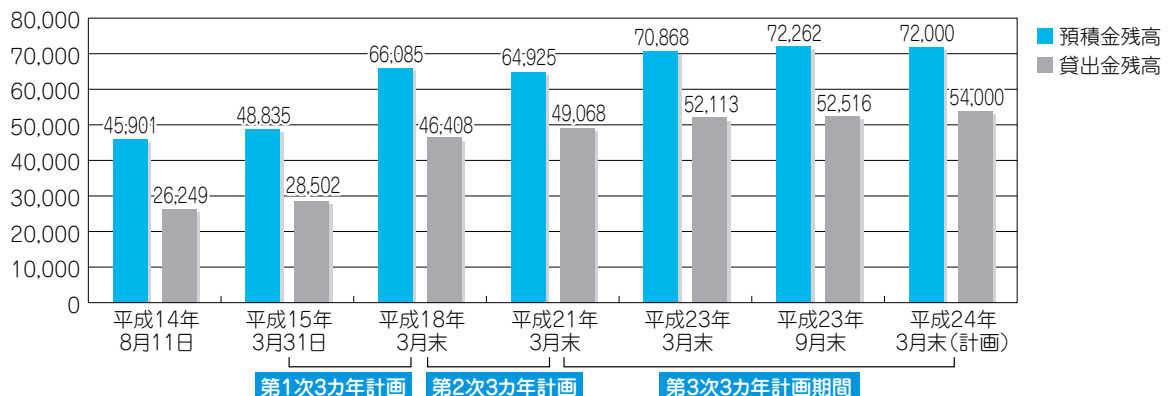
### ◎その他有価証券

	種 類	平成23年9月末			〈参考〉平成23年3月末		
		貸借対照表計上額	取得原価	差 額	貸借対照表計上額	取得原価	差 額
貸借対照表計上額が取得原価を超えるもの	株 式 債 券	—	—	—	—	—	—
	国 債	611	606	5	200	200	0
	地 方 債	—	—	—	—	—	—
	短 期 社 債	—	—	—	—	—	—
	社 債	611	606	5	200	200	0
	そ の 他	—	—	—	—	—	—
	<b>小 計</b>	<b>611</b>	<b>606</b>	<b>5</b>	<b>200</b>	<b>200</b>	<b>0</b>
貸借対照表計上額が取得原価を超えないもの	株 式 債 券	297	299	△ 1	201	206	△ 5
	国 債	—	—	—	—	—	—
	地 方 債	—	—	—	—	—	—
	短 期 社 債	—	—	—	—	—	—
	社 債	297	299	△ 1	201	206	△ 5
	そ の 他	98	100	△ 1	—	—	—
	<b>小 計</b>	<b>396</b>	<b>399</b>	<b>△ 2</b>	<b>201</b>	<b>206</b>	<b>△ 5</b>
<b>合 計</b>	<b>1,008</b>	<b>1,005</b>	<b>2</b>	<b>401</b>	<b>406</b>	<b>△ 5</b>	

- (注) 1. 貸借対照表計上額は、当事業年度における市場価格等に基づいております。  
 2. 上記の「その他」は、外国証券及び投資信託等です。  
 3. 時価を把握することが極めて困難と認められる有価証券は本表には含めておりません。

## ● 預貸金残高推移

(単位：百万円)



## ● 貸借対照表

(単位：千円)

科 目	金 額	額
( 資 産 の 部 )	平成23年9月末	(参考)平成23年3月末
現 金	1,577,313	2,605,091
預 け 金	19,693,940	18,190,396
有 価 証 券	3,730,030	3,121,912
国 債	2,496,536	2,495,953
社 債	1,007,977	499,009
株 式	126,950	126,950
外 国 証 券	98,567	—
貸 出 金	52,516,321	52,113,308
割 引 手 形	662,646	779,804
手 形 貸 付	5,735,192	5,830,633
証 書 貸 付	45,584,328	44,962,544
当 座 貸 越	534,154	540,326
そ の 他 資 産	447,994	433,043
未 決 済 為 替 貸 付	3,264	2,467
全 信 組 連 出 資 金	207,200	207,200
未 収 収 益	94,920	107,465
そ の 他 の 資 産	142,609	115,911
有 形 固 定 資 産	1,534,148	1,550,541
建 物	165,993	172,490
土 地	1,306,610	1,306,610
リ ー ス 資 産	964	1,670
建 設 仮 勘 定	1,104	—
そ の 他 の 有 形 固 定 資 産	59,474	69,770
無 形 固 定 資 産	68,141	37,272
ソ フ ト ウ ェ ア	625	716
そ の 他 の 無 形 固 定 資 産	67,515	36,555
繰 延 税 金 資 産	113,305	122,475
債 務 保 証 見 返	2,306,955	2,578,257
貸 倒 引 当 金	△ 1,456,020	△ 1,460,425
(うち個別貸倒引当金)	(△ 1,222,459)	(△ 1,163,929)
資 産 の 部 合 計	80,532,131	79,291,874

科 目	金 額	額
( 負 債 の 部 )	平成23年9月末	(参考)平成23年3月末
預 金 積 金	72,262,507	70,868,833
当 座 預 金	1,638,356	2,021,153
普 通 預 金	11,999,251	11,803,290
貯 蓄 預 金	32,177	26,145
通 知 預 金	100,641	294,409
定 期 預 金	51,997,452	50,378,025
定 期 積 金	6,312,761	6,188,599
そ の 他 の 預 金	181,866	157,209
そ の 他 負 債	719,359	742,698
未 決 済 為 替 借 入	4,894	5,941
未 払 清 費 用	587,809	538,540
給 付 補 て ん 備 金	22,364	22,252
未 払 法 人 税 等	58,493	21,341
前 受 収 益	26,612	36,482
払 戻 未 済 金	—	96,901
リ ー ス 債 務	1,113	1,899
資 産 除 去 債 務	974	965
そ の 他 の 負 債	17,097	18,373
退 職 給 付 引 当 金	174,802	160,858
役 員 退 職 慰 労 引 当 金	9,403	7,233
そ の 他 の 引 当 金	23,216	23,254
債 務 保 証	2,306,955	2,578,257
負 債 の 部 合 計	75,496,245	74,381,136
( 純 資 産 の 部 )		
出 資 金	2,114,443	2,058,385
普 通 出 資 金	2,114,443	2,058,385
利 益 剰 余 金	2,919,664	2,856,180
利 益 準 備 金	450,000	400,000
そ の 他 利 益 剰 余 金	2,469,664	2,456,180
特 別 積 立 金	2,150,000	2,030,000
当 期 未 処 分 剰 余 金	319,664	426,180
組 合 員 勘 定 合 計	5,034,107	4,914,565
そ の 他 有 価 証 券 評 価 差 額 金	1,778	△ 3,827
評 価 ・ 換 算 差 額 等 合 計	1,778	△ 3,827
純 資 産 の 部 合 計	5,035,885	4,910,738
負 債 及 び 純 資 産 の 部 合 計	80,532,131	79,291,874

## ● 損益計算書

(単位：千円)

科 目	平成23年9月末	(参考)平成23年3月末
経 常 収 益	995,840	1,974,174
資 金 運 用 収 益	955,900	1,894,185
貸 出 金 利 息	889,200	1,781,246
預 け 金 利 息	28,284	61,588
有 価 証 券 利 息 配 当 金	29,865	42,504
そ の 他 の 受 入 利 息	8,550	8,846
役 務 取 引 等 収 益	38,529	64,920
受 入 為 替 手 数 料	11,606	24,014
そ の 他 の 役 務 取 引 等 収 益	26,922	40,905
そ の 他 業 務 収 益	1,365	7,991
そ の 他 の 業 務 収 益	1,365	7,991
そ の 他 経 常 収 益	45	7,076
そ の 他 の 経 常 収 益	45	7,076
経 常 費 用	849,290	1,747,537
資 金 調 達 費 用	184,829	406,665
預 金 利 息	176,010	389,639
給 付 補 て ん 備 金 繰 入 額	8,752	16,808
そ の 他 の 支 払 利 息	65	218
役 務 取 引 等 費 用	27,367	54,967
支 払 為 替 手 数 料	5,448	10,883
そ の 他 の 役 務 取 引 等 費 用	21,918	44,083
そ の 他 業 務 費 用	8	—
そ の 他 の 業 務 費 用	8	—
経 費	634,885	1,197,383
人 件 費	409,928	780,783
物 件 費	195,308	377,811
税 金	29,647	38,788
そ の 他 経 常 費 用	2,199	88,520
貸 倒 引 当 金 繰 入 額	—	69,170
そ の 他 の 経 常 費 用	2,199	19,350
経 常 利 益 (又 は 経 常 損 失)	146,550	226,636

科 目	平成23年9月末	(参考)平成23年3月末
特 別 利 益	5,196	696
固 定 資 産 処 分 益	55	51
貸 倒 引 当 金 戻 入 益	4,405	—
償 却 債 権 取 立 益	735	644
特 別 損 失	—	185
固 定 資 産 処 分 損	—	28
減 損 損 失	—	—
そ の 他 の 特 別 損 失	—	157
税 引 前 当 期 純 利 益	151,745	227,146
法 人 税、住 民 税 及 び 事 業 税	60,344	22,967
法 人 税 等 調 整 額	6,626	△ 10,257
法 人 税 等 合 計	66,970	12,710
当 期 純 利 益	84,774	214,436
前 期 繰 越 金	234,889	211,743
当 期 未 処 分 剰 余 金	319,664	426,180

## ● 損益の状況

(単位：百万円)

区 分	平成23年9月末
コア業務純益	148
業 務 純 益	148
経 常 利 益	146
当 期 純 利 益	84

## 文化的・社会的貢献に関する活動

- 毎営業日 全営業店にて店周の清掃活動を実施しております。
- 4月 大阪府下及び奈良、和歌山県下の朝鮮初級学校新入生全員に学用品を贈呈しました。
- 9月2日 「しんくみの日週間・献血運動」に協力…組合職員7名が献血に協力しました。
- 10月24日 『大阪マラソンクリーンUP作戦』：組合職員が各営業店周辺地域で清掃活動を行いました。
- 10月30日 当組合MYC（青年会）会員がインターナショナルピープルカーニバルに参加し、フリーマーケットを出店。売上金を台風12号関連の被災地に寄付いたします。

### トピックス

#### ◆ 大阪府信用組合協会及び全国信用組合中央協会より表彰 ◆



9月7日にシティプラザ大阪で平成23年度「大阪府信用組合表彰式」が行われ、当組合は「業績優良組合」として表彰され、また個人では下記3名の渉外係が「業務推進功労賞」として表彰されました。

また、10月21日に全国信用組合中央協会より「しんくみメンバーズファースト運動」における『個人ローン貸出先数』の部で当組合が表彰されました。

- ◎業績優良組合（3組合表彰）：当組合受賞
- ◎業務推進功労賞（協会合計で21名表彰）  
金賢（南大阪支店）、伊義浩（生野支店）  
李栄光（本店営業部）
- ☆個人ローン貸出先数の部で表彰（全国で16信組）

#### ◆ 第1回南大阪支店新築移転準備委員会発足式開催 9月15日 ◆



来年（平成24年）5月下旬の新築移転をスムーズに進めていくための組合員組織として、南大阪支店総代を中心とした「南大阪支店新築移転準備委員会」（任玉鐘委員長（南大阪支店総代）他10名の委員で構成）発足式兼第1回準備委員会を南海グリル東店にて開催しました。

第1部では、準備委員メンバーの紹介や南大阪支店新築移転までのスケジュール及び活動内容と行動計画等についての会議を行い、第2部では懇親会を通じて意見交換などを行いました。

移転先住所：堺市西区鳳東町5丁目451-1

#### ◆ 大阪コリアンフットボールクラブ（OKFC）とオフィシャルスポンサー契約締結 ◆

現在、関西リーグで活躍している大阪在日コリアンのトップチームである大阪コリアンフットボールクラブと今年4月にオフィシャルスポンサー契約を締結しました。

これにより、同クラブでは胸に『ミレ信用組合』名が入ったユニホームを着用し試合及び練習を行っております。

当組合は、今後も大阪コリアンフットボールクラブの活躍と上位リーグへの昇格を応援してまいります。

#### 2011年 公式ユニホームの一例 (HOME) (AWAY)



トピックス

◆ 組合創立10周年・特別記念セミナー開催（2011年10月22日） ◆



セミナー開始前の座談会（姜尚中教授と理事長、非常勤理事・監事）



第1部 姜尚中教授のセミナー：テーマ『在日同胞の目指すべき道』

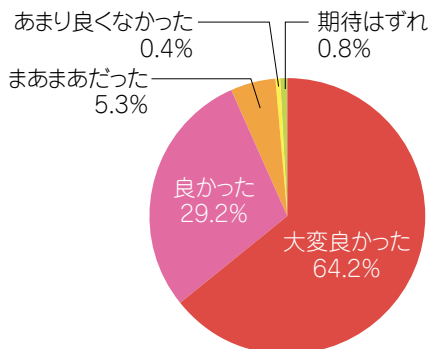


姜尚中教授のサイン会



第2部 懇親会

◆ 「セミナー内容」についてのアンケート結果 ◆



「大変良かった」「良かった」で93.4%

2011年10月22日に姜尚中 東京大学大学院教授を講師に招き、「在日同胞の目指すべき道」をテーマにした組合創立10周年・特別記念セミナーを帝国ホテル大阪にて開催しました。

セミナーには400人（顧客340人、職員60人）が参加し、セミナー終了後に実施したアンケート調査には250人のお客様が回答し、回答者からは「在日としての利点を生かすという強い信念を持つということを強く感じた」「在日の子供たちに未来があるように思えた」「在日として生きるメリット、アドバンテージを子供達に教えるヒントを得た」などの意見が寄せられました。

組合創立10周年記念キャンペーン実施中! (2011年6月1日~2012年3月30日)

おかげさまで10周年!  
感謝の気持ちを込めて  
さらに輝く未来へ!

定期預金《スーパーみらい》をグレードアップしましたので、是非この機会にご契約を検討してください。

感謝その1

預入期間3年以上の金利をアップしました!

おかげさまで、  
2012年3月20日に  
組合創立10周年を  
迎えます。

感謝その2

50万円以上のご契約で  
ハンドソープまたは  
アタックネオを進呈  
(先着2,000名様限り)

更に、300万円以上のご契約で  
上記にプラス  
"ファミリーセット"を  
プレゼント  
(先着1,000名様限り)

金利優遇型定期預金

スーパーみらい

新たにご資金での  
お預け入れが条件となります。

5年もの最高金利

年0.80%  
(税引後0.64%)

- 対象商品：スーパー定期（自動継続）
- 預入対象：個人限定
- 預入金額：10万円以上1,000万円以下
- 預入期間：1年・2年・3年・4年・5年の定型方式  
◆期間3年・4年・5年ものは複利型を選択できます。
- 適用金利：店頭表示金利+特別加算金利  
◆組合員様は上記金利から更に0.1%を上乗せいたします。  
◆特別加算金利については、最寄りの営業店または当組合ホームページでご確認ください。

【適用金利の参考例】 (2011年6月1日現在)

預入期間	1年	2年	3年	4年	5年
非組合員様	0.50%	0.50%	0.60%	0.60%	0.70%
組合員様	0.60%	0.60%	0.70%	0.70%	0.80%

※初回満期到来日以降は、同じ期間の定期預金「みらい」(裏面参照)にて自動継続されます。

※適用金利及び加算金利は金融情勢等により変更いたしますので、詳しくは最寄りの営業店までご確認ください。

※上記金利は税引き前であり、お利息には20%の税金がかかります。

※本商品は預金保険制度の対象商品です。

未来への飛躍、ミレとともに...

ミレ信用組合

<http://www.mire.co.jp/>  
大阪市北区中崎1-5-18 TEL(06)6374-3021



店舗一覧表 (事務所の名称・所在地)

(自動機器設置状況)

店名	〒	住所	電話	CD・ATM
本店営業部	530-0016	大阪市北区中崎1-5-18	06-6372-7120	1台
生野支店	544-0031	大阪市生野区鶴橋3-4-1	06-6717-0501	1台
西成支店	557-0025	大阪市西成区長橋1-2-1	06-6632-3801	1台
東大阪支店	577-0843	東大阪市荒川1-16-19	06-6722-1524	1台
寝屋川支店	572-0831	寝屋川市豊野町3-5	072-823-9451	1台
南大阪支店	595-0811	大阪府泉北郡忠岡町忠岡北1-1-18	0725-22-1131	—
和歌山支店	640-8343	和歌山市吉田741	073-422-8147	1台
八尾支店	581-0065	八尾市亀井町2-7-14	072-925-2777	—
巽支店	544-0014	大阪市生野区巽東2-9-19	06-6757-8777	1台

地区一覧

大阪府 奈良県 和歌山県