

未来への飛躍、ミレとともに・・・

2012REPORT

平成24年度 上半期経営情報（平成24年9月末現在）

経営情報（半期情報の開示について）

平成24年度上半期（平成24年4月1日～平成24年9月30日まで）における経営情報をお知らせいたします。

●金融再生法開示債権及び同債権に対する保全額

（単位：百万円、％）

区 分	債 権 額	担保・保証等	貸倒引当金	保 全 額	保 全 率	
	(A)	(B)	(C)	(D)=(B)+(C)	(D)/(A)	
破産更生債権及びこれらに準ずる債権	平成24年3月末	1,649	478	1,170	1,649	100.0
	平成24年9月末	1,458	269	1,188	1,458	100.0
危 険 債 権	平成24年3月末	400	235	162	397	99.45
	平成24年9月末	556	296	253	549	98.74
要 管 理 債 権	平成24年3月末	280	155	16	172	61.41
	平成24年9月末	280	156	29	186	66.27
不 良 債 権 計	平成24年3月末	2,329	869	1,349	2,219	95.26
	平成24年9月末	2,294	722	1,470	2,193	95.57
正 常 債 権	平成24年3月末	54,827				
	平成24年9月末	52,866				
合 計	平成24年3月末	57,157				
	平成24年9月末	55,161				

（注）平成24年9月末の計数は、「金融機能の再生のための緊急措置に関する法律施行規則」第4条に規定する各債権のカテゴリーにより分類し、以下の簡便な方法により算出しております。従って、平成24年3月末の計数とは算出方法が異なるため、計数は連続しておりません。

（平成24年9月末の算出方法）

1. 債務者区分については原則として平成24年3月末時点における自己査定による債務者区分を基準としております。ただし、4月1日から9月末までに倒産、不渡り等の客観的な事実ならびに内部格付による債務者区分の変更等のあった債務者については、当組合の定める基準に基づく債務者区分見直し後の債務者区分によっております。
2. 「破産更生債権及びこれらに準ずる債権」の金額は、債務者区分でいう破綻先及び実質破綻先に該当する債務者に対する債権の合計です。
3. 「危険債権」の金額は、債務者区分でいう破綻懸念先に該当する債務者に対する債権の合計です。
4. 「要管理債権」の金額は、債務者区分でいう要注意先に該当する債務者に対する債権のうち、貸出条件を緩和している債権及び3か月以上延滞している債権の合計です。
5. 「正常債権」の金額は、債務者の財務状態及び経営成績に特に問題がない債権であり、「破産更生債権及びこれらに準ずる債権」、「危険債権」、「要管理債権」以外の債権の合計です。

●不良債権比率推移

（単位：％）

	平成24年9月末	〈参考〉平成24年3月末	〈参考〉平成23年9月末
不 良 債 権 比 率	4.16	4.07	4.46

●自己資本比率（国内基準）

（単位：％）

	平成24年9月末	〈参考〉平成24年3月末
自 己 資 本 比 率	9.08	9.09

●預金・貸出金の状況

（単位：百万円、％）

区 分	平成24年9月末	〈参考〉平成24年3月末	増減率
預 金 残 高	78,450	75,707	3.6
貸 出 金 残 高	53,533	55,284	-3.2

（注）P1～P4の各計数は、単位未満を切り捨てて表示しておりますので、合計が一致しない場合があります。

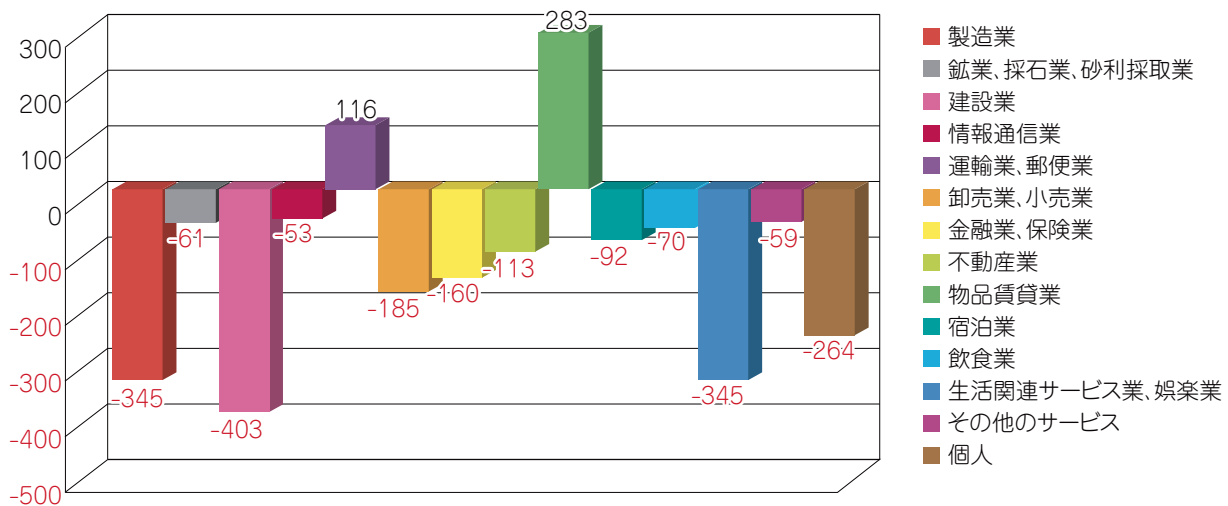
● 貸出金業種別残高・構成比

(単位：百万円、%)

業種別	平成24年9月末		〈参考〉平成24年3月末	
	金額	構成比	金額	構成比
製造業	2,830	5.3	3,175	5.8
農業、林業	—	—	—	—
漁業	—	—	—	—
鉱業、採石業、砂利採取業	381	0.7	442	0.8
建設業	4,518	8.4	4,921	8.9
電気、ガス、熱供給、水道業	—	—	—	—
情報通信業	57	0.1	110	0.2
運輸業、郵便業	612	1.1	496	0.9
卸売業、小売業	2,208	4.1	2,393	4.3
金融業、保険業	1,132	2.1	1,292	2.3
不動産業	15,691	29.3	15,804	28.6
物品賃貸業	721	1.3	438	0.8
学術研究、専門・技術サービス業	—	—	—	—
宿泊業	1,315	2.5	1,407	2.5
飲食業	602	1.1	672	1.2
生活関連サービス業、娯楽業	12,503	23.4	12,848	23.2
教育、学習支援業	187	0.4	193	0.4
医療、福祉	196	0.4	210	0.4
その他のサービス	3,193	6.0	3,252	5.9
その他の産業	204	0.4	184	0.3
小計	46,358	86.6	47,845	86.5
地方公共団体	—	—	—	—
雇用・能力開発機構等	—	—	—	—
個人(住宅・消費・納税資金等)	7,174	13.4	7,438	13.5
合計	53,533	100.0	55,284	100.0

● 業種別貸出金残高増減額（前期末対比）

(単位：百万円)



● 有価証券の時価情報

(単位：百万円)

◎満期保有目的の債券

	種 類	平成24年9月末			〈参考〉平成24年3月末		
		貸借対照表計上額	時 価	差 額	貸借対照表計上額	時 価	差 額
時価が貸借対照表計上額を超えるもの	国 債	2,497	2,574	77	2,497	2,586	89
	地 方 債	-	-	-	-	-	-
	短 期 社 債	-	-	-	-	-	-
	社 債	99	101	1	98	101	2
	そ の 他	100	100	0	-	-	-
	小 計	2,697	2,776	79	2,596	2,687	91
時価が貸借対照表計上額を超えないもの	国 債	-	-	-	-	-	-
	地 方 債	-	-	-	-	-	-
	短 期 社 債	-	-	-	-	-	-
	社 債	-	-	-	-	-	-
	そ の 他	-	-	-	100	99	0
	小 計	-	-	-	100	99	0
合 計	2,697	2,776	79	2,696	2,787	91	

- (注) 1. 時価は、当事業年度における市場価格等に基づいております。
 2. 上記の「その他」は、外国証券です。
 3. 時価を把握することが極めて困難と認められる有価証券は本表には含めておりません。

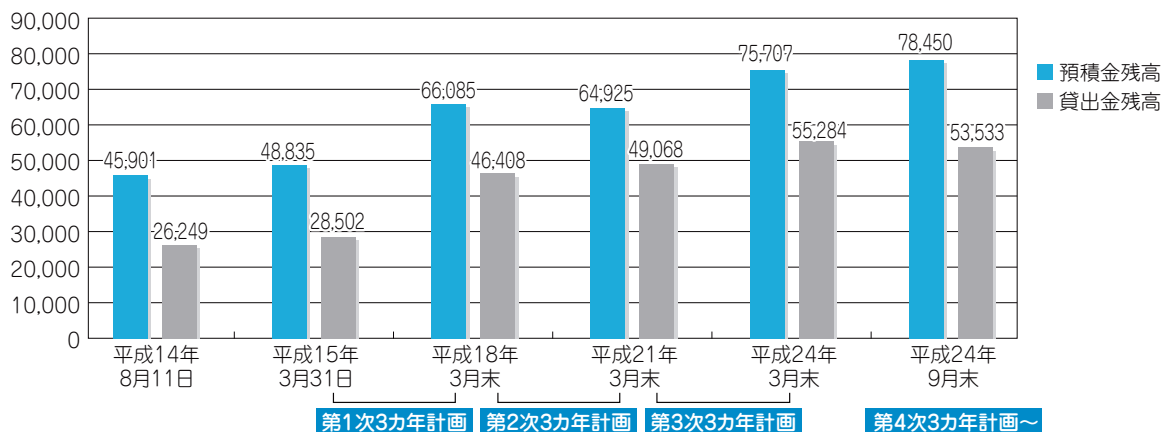
◎その他有価証券

	種 類	平成24年9月末			〈参考〉平成24年3月末		
		貸借対照表計上額	取得原価	差 額	貸借対照表計上額	取得原価	差 額
貸借対照表計上額が取得原価を超えるもの	株 式	-	-	-	-	-	-
	債 券	1,433	1,408	25	709	705	3
	国 債	100	99	0	-	-	-
	地 方 債	304	303	1	-	-	-
	短 期 社 債	-	-	-	-	-	-
	社 債	1,028	1,005	22	709	705	3
	そ の 他	100	100	0	-	-	-
小 計	1,534	1,508	26	709	705	3	
貸借対照表計上額が取得原価を超えないもの	株 式	-	-	-	-	-	-
	債 券	297	300	△ 2	198	200	△ 1
	国 債	-	-	-	-	-	-
	地 方 債	-	-	-	-	-	-
	短 期 社 債	-	-	-	-	-	-
	社 債	297	300	△ 2	198	200	△ 1
	そ の 他	-	-	-	99	100	0
小 計	297	300	△ 2	298	300	△ 1	
合 計	1,831	1,808	23	1,008	1,005	2	

- (注) 1. 貸借対照表計上額は、当事業年度における市場価格等に基づいております。
 2. 上記の「その他」は、外国証券です。
 3. 時価を把握することが極めて困難と認められる有価証券は本表には含めておりません。

● 預貸金残高推移

(単位：百万円)



● 貸借対照表

(単位：千円)

科 目	金 額	額
(資 産 の 部)	平成24年9月末	(参考)平成24年3月末
現 金	2,100,063	2,116,248
預 け 金	23,600,121	19,907,368
有 価 証 券	4,655,833	3,831,019
国 債	2,598,199	2,497,118
地 方 債	304,804	-
社 債	1,424,955	1,007,288
株 式	126,950	126,950
外 国 証 券	200,925	199,662
貸 出 金	53,533,463	55,284,449
割 引 手 形	603,058	794,698
手 形 貸 付	4,566,338	5,004,836
証 書 貸 付	47,881,317	48,975,886
当 座 貸 越	482,749	509,027
そ の 他 資 産	428,674	432,951
未 決 済 為 替 貸 金	4,698	2,002
全 信 組 連 出 資 金	207,200	207,200
未 収 収 益	100,945	112,371
そ の 他 の 資 産	115,829	111,377
有 形 固 定 資 産	1,653,443	1,583,870
建 物	275,922	160,259
土 地	1,304,915	1,304,915
リ ー ス 資 産	22,620	7,288
建 設 仮 勘 定	-	63,171
そ の 他 の 有 形 固 定 資 産	49,984	48,235
無 形 固 定 資 産	61,500	64,302
ソ フ ト ウ ェ ア	443	534
そ の 他 の 無 形 固 定 資 産	61,056	63,767
繰 延 税 金 資 産	93,156	112,515
債 務 保 証 見 返 金	1,553,871	1,794,754
貸 倒 引 当 金	△ 1,648,704	△ 1,585,045
(うち個別貸倒引当金)	(△ 1,441,465)	(△ 1,332,621)
資 産 の 部 合 計	86,031,424	83,542,435

科 目	金 額	額
(負 債 の 部)	平成24年9月末	(参考)平成24年3月末
預 金 積 金	78,450,074	75,707,221
当 座 預 金	1,589,464	2,035,839
普 通 預 金	11,985,669	12,762,044
貯 蓄 預 金	34,173	32,040
通 知 預 金	6,565	54,593
定 期 預 金	58,108,890	54,369,283
定 期 積 金	6,626,831	6,324,883
そ の 他 の 預 金	98,478	128,538
そ の 他 負 債	820,160	860,266
未 決 済 為 替 借 用	10,910	8,987
未 払 費 用	687,856	600,477
給 付 補 填 備 金	23,698	23,055
未 払 法 人 税 等	46,680	84,754
前 受 収 益	11,450	12,045
払 戻 未 済 金	539	104,159
リ ー ス 債 務	24,252	7,789
資 産 除 去 債 務	993	984
そ の 他 の 負 債	13,778	18,013
退 職 給 付 引 当 金	194,615	179,651
役 員 退 職 慰 勞 引 当 金	11,785	11,573
そ の 他 の 引 当 金	17,601	20,540
債 務 保 証	1,553,871	1,794,754
負 債 の 部 合 計	81,048,109	78,574,008
(純 資 産 の 部)		
出 資 金	2,033,851	2,022,526
普 通 出 資 金	2,033,851	2,022,526
利 益 剰 余 金	2,932,778	2,944,448
利 益 準 備 金	500,000	450,000
そ の 他 利 益 剰 余 金	2,432,778	2,494,448
特 別 積 立 金	2,200,000	2,150,000
当 期 未 処 分 剰 余 金	232,778	344,448
組 合 員 勘 定 合 計	4,966,629	4,966,974
そ の 他 有 価 証 券 評 価 差 額 金	16,685	1,451
評 価 ・ 換 算 差 額 等 合 計	16,685	1,451
純 資 産 の 部 合 計	4,983,315	4,968,426
負 債 及 び 純 資 産 の 部 合 計	86,031,424	83,542,435

● 損益計算書

(単位：千円)

科 目	平成24年9月末	(参考)平成24年3月末
経 常 収 益	1,004,428	2,027,577
資 金 運 用 収 益	968,150	1,921,548
貸 出 金 利 息	895,903	1,795,987
預 け 金 利 息	25,586	55,509
有 価 証 券 利 息 配 当 金	38,113	61,242
そ の 他 の 受 入 利 息	8,546	8,808
役 務 取 引 等 収 益	33,469	76,132
受 入 為 替 手 数 料	11,859	23,479
そ の 他 の 役 務 取 引 等 収 益	21,609	52,652
そ の 他 業 務 収 益	2,000	19,372
国 債 等 債 券 売 却 益	849	2,357
そ の 他 の 業 務 収 益	1,151	17,014
そ の 他 経 常 収 益	807	10,524
償 却 債 権 取 立 益	328	735
そ の 他 の 経 常 収 益	478	9,789
経 常 費 用	929,097	1,810,552
資 金 調 達 費 用	192,800	363,626
預 金 利 息	183,483	346,303
給 付 補 填 備 金 繰 入 額	8,709	17,175
そ の 他 の 支 払 利 息	607	146
役 務 取 引 等 費 用	24,266	52,445
支 払 為 替 手 数 料	5,419	10,836
そ の 他 の 役 務 取 引 等 費 用	18,847	41,608
そ の 他 業 務 費 用	-	8
そ の 他 の 業 務 費 用	-	8
経 費	644,887	1,210,472
人 件 費	409,570	791,756
物 件 費	199,907	379,673
税 金	35,409	39,042
そ の 他 経 常 費 用	67,143	183,999
貸 倒 引 当 金 繰 入 額	63,659	163,388
そ の 他 の 経 常 費 用	3,484	20,610
経 常 利 益 (又 は 経 常 損 失)	75,330	217,024

科 目	平成24年9月末	(参考)平成24年3月末
特 別 利 益	-	55
固 定 資 産 処 分 益	-	55
特 別 損 失	117	11,946
固 定 資 産 処 分 損	117	3
減 損 損 失	-	3,011
割 増 退 職 金	-	8,931
そ の 他 の 特 別 損 失	-	-
税 引 前 当 期 純 利 益	75,213	205,134
法 人 税、住 民 税 及 び 事 業 税	48,531	87,929
法 人 税 等 調 整 額	13,446	7,646
法 人 税 等 合 計	61,977	95,575
当 期 純 利 益	13,235	109,558
前 期 繰 越 金	219,543	234,889
当 期 未 処 分 剰 余 金	232,778	344,448

● 損益の状況

(単位：百万円)

区 分	平成24年9月末
コア業務純益	140
業務純益	186
経常利益	75
当期純利益	13

文化的・社会的貢献に関する活動

- 毎営業日 全営業店にて店周の清掃活動を実施しております。
- 毎営業日 照明の間引き、エアコン温度調節など全店で節電に対する取り組みを実施しております。
- 4月初旬 大阪府下及び奈良県、和歌山県下の朝鮮初級学校新入生全員に学用品を贈呈しました。
- 6月2日 ミレカップ一輪車大会後援（参加学校の1年生全員に一輪車を贈呈しました。）
- 8月25日 紀州路クリーン大作戦12 in 和歌山市
…和歌山県下在住の当組合役職員9名が道路清掃活動に参加しました。
- 9月4日 「しんくみの日週間・献血運動」に協力：組合職員8名が献血に協力しました。

トピックス

◆ ミレ・ビジネスクラブ 第2期総会開催（7月14日 新阪急ホテル）◆



会員37名（内新会員14名）とビジター1名及び来賓と組合職員など総勢60名の参加の下、『ミレ・ビジネスクラブ第2期総会』が開催されました。

第1部総会では、来賓のご挨拶に続き、金永俊会長が挨拶及び第1期活動報告を行い、続いて新井石水幹事が会計報告、鄭致元副会長が第2期活動方針の報告を行いました。第2部懇親会では、幹事メンバーの紹介に続き、新会員の紹介とスピーチを行うとともに、会員間の名刺交換などを通じ有意義な交流が図れました。また、大阪朝鮮歌舞団の公演では民謡にあわせて参加者全員が一体となって踊るなど大いに盛り上がりました。

◆ ミレ・ビジネスクラブ 第2回・3回勉強会開催 ◆



ミレ・ビジネスクラブでは、4月6日に第2回勉強会（テーマ：マイナス思考よりもプラス思考のアイデア）、9月14日には第3回勉強会（テーマ：最新の税務調査の傾向と対策）を開催しました。

勉強会を重ねる度に参加人数、新規会員も順調に増加しております。ミレ・ビジネスクラブでは、会員相互間のネットワーク作りや情報交換及び新たなビジネスチャンスの機会提供の場となる様々な企画を実行してまいります。

トピックス

◆ 組合創立10周年記念式典&ディナーショー開催（5月12日 ホテルニューオオタニ大阪）◆



組合設立10周年記念行事の締め括りとして、記念式典を開催いたしました。当日は、来賓の方を含め534名が出席し、第1部式典ではDVD（ミレ信用組合10年の歩み）上映に引き続き、主催者挨拶（藤原理事長）のあと、ご来賓の祝辞をいただきました。また、第2部では『キム・ヨンジャ ディナーショー』を開催し、民謡なども披露され大いに盛り上がりました。

◆ 南大阪支店新築移転オープン（5月21日 堺市西区鳳東町5-451-1）◆



昨年9月に結成された南大阪支店新築移転準備委員会メンバー各位のご尽力や全役職員による新築店舗周辺でのポスティングブローカー活動などを経て、5月21日に堺市西区のJR鳳駅前に新築移転オープンすることができました。

記念式典では、竹山修身堺市長にもご臨席賜り、テープカットを執り行いました。また『新築移転オープン記念感謝デー』では、多数のご新規のお客様をはじめ延べ208名のお客様がご来店され、預金約7億円が集まりました。

【南大阪支店の今期業績】

- 預金残高 25億円増加（増加率44%）
- 新規顧客 454先
 - 内定期預金 402先 23億円
 - 内定期積金契約高 34先 6千万円
 - 内新規組合員 325人

◆ 第12期 役職員全体会議開催（6月2日 新阪急ホテル）◆



第1部会議では、理事長挨拶（第11期決算報告を含む）に続き『第4次3カ年事業計画』の概要説明と業績優秀店舗の表彰等を行い、第2部懇親会では第11期業績優秀渉外の紹介と各職員別テーブルスピーチを行いました。

本会議を通し、平成24年度事業において重点的に取り組む事業内容について、全役職員が共通認識を持つことができました。


△第11期業績表彰

- 最優秀店舗賞：八尾支店
- 優秀店舗賞：本店営業部
- 業務管理特別賞：南大阪支店
- △第11期下半期業績優秀渉外
 - Aグループ第1位：金大孝係長
 - Bグループ第1位：金元気係員

ミレ信用組合高齢者専用定期預金商品

長寿

年齢満60歳以上の方がご利用できます。



平成24年11月1日取扱開始

対象商品 ▶ スーパー定期（自動継続）

預入対象 ▶ 個人限定

預入金額 ▶ 10万円以上1,000万円以下
◆お一人様の預入限度額も1,000万円までとさせていただきます。

預入期間 ▶ 1年・3年・5年の定型方式
◆期間3年・5年ものは複利型を選択できます。

適用金利 ▶ 店頭表示金利+特別加算金利
+取引加算金利
◆特別加算金利は、金融情勢等により適宜見直しいたします。

取引加算金利

- ▶ ①組合員様 …+0.05%
- ②組合員様(出資金1万円以上) …+0.10%
- ③年金受取実績がある方 …+0.15%

◆上記取引加算金利も、金融情勢等により適宜見直しいたします。

長寿のお祝い豆知識

名前	読み方	数え年
還暦	かんれき	数え年 61歳
古希	こき	数え年 70歳
喜寿	きじゆ	数え年 77歳
傘寿	さんじゆ	数え年 80歳
米寿	べいじゆ	数え年 88歳
卒寿	そつじゆ	数え年 90歳
白寿	はくじゆ	数え年 99歳

適用金利の参考例 (平成24年11月1日現在:特別加算金利+0.40%)

預入期間	1年	3年	5年
非組合員様	0.50%	0.55%	0.60%
組合員様(出資金1万円未満)	0.55%	0.60%	0.65%
組合員様(出資金1万円以上)	0.65%	0.70%	0.75%
組合員様(出資金1万円以上)で年金受取実績のある方	0.80%	0.85%	0.90%

※本商品は、定期預金「長寿」を販売している場合に限り、満期日現在での同商品にて自動継続されます。(適用金利や取引加算金利の見直しも行います。)但し、同商品の販売が行われない場合は、店頭表示金利でのスーパー定期預金として自動継続されます。なお、その際には特別加算金利及びその他加算金利も適用されません。

※適用金利及び加算金利等は金融情勢等により変更いたしますので、詳しくは最寄りの営業店までご確認ください。

※上記金利は税引き前であり、お利息には20%の税金がかかります。なお、平成25年1月1日以降にご解約される場合は、これに加え復興特別所得税(0.315%)の税金がかかります。

※本商品は預金保険の対象商品です。

未来への飛躍、ミレとともに...

ミレ信用組合

<http://www.mire.co.jp/>
大阪市北区中崎1-5-18 TEL(06)6374-3021



店舗一覧表（事務所の名称・所在地）

（自動機器設置状況）

店名	〒	住所	電話	ATM
本店営業部	530-0016	大阪市北区中崎1-5-18	06-6372-7120	1台
生野支店	544-0031	大阪市生野区鶴橋3-4-1	06-6717-0501	1台
西成支店	557-0025	大阪市西成区長橋1-2-1	06-6632-3801	1台
東大阪支店	577-0843	東大阪市荒川1-16-19	06-6722-1524	1台
寝屋川支店	572-0831	寝屋川市豊野町3-5	072-823-9451	1台
南大阪支店	593-8324	堺市西区鳳東町5-451-1	072-275-1666	1台
和歌山支店	640-8343	和歌山市吉田741	073-422-8147	1台
八尾支店	581-0065	八尾市亀井町2-7-14	072-925-2777	—
巽支店	544-0014	大阪市生野区巽東2-9-19	06-6757-8777	1台

地区一覧

大阪府 奈良県 和歌山県