


2019年度上半期経営情報  
(2019年9月末現在)

# Report 2019



お客様の明るい未来を  
全力でサポートいたします！



# 経営情報（半期情報の開示について）

2019年度上半期（2019年4月1日～2019年9月30日まで）における経営情報をお知らせいたします。

## ●金融再生法開示債権及び同債権に対する保全額

（単位：百万円、％）

区 分		債 権 額	担保・保証等	貸倒引当金	保 全 額	保 全 率
		(A)	(B)	(C)	(D)=(B)+(C)	(D)/(A)
破産更生債権及びこれらに準ずる債権	2019年3月末	744	461	282	744	100.00
	2019年9月末	555	366	189	555	100.00
危 険 債 権	2019年3月末	1,400	882	415	1,298	92.71
	2019年9月末	1,393	885	405	1,291	92.67
要 管 理 債 権	2019年3月末	197	162	0	162	82.53
	2019年9月末	192	165	0	165	85.92
不 良 債 権 計	2019年3月末	2,342	1,507	698	2,205	94.16
	2019年9月末	2,141	1,417	595	2,012	93.96
正 常 債 権	2019年3月末	78,779				
	2019年9月末	89,245				
合 計	2019年3月末	81,122				
	2019年9月末	91,387				

（注）2019年9月末の計数は、「金融機能の再生のための緊急措置に関する法律施行規則」第4条に規定する各債権の категорияにより分類し、以下の簡便な方法により算出しております。従って、2019年3月末の計数とは算出方法が異なるため、計数は連続しておりません。

（2019年9月末の算出方法）

1. 債務者区分については原則として2019年3月末時点における自己査定による債務者区分を基準としております。ただし、4月1日から9月末までに倒産、不渡り等の客観的な事実ならびに内部格付による債務者区分の変更等のあった債務者については、当組合の定める基準に基づく債務者区分見直し後の債務者区分によっております。
2. 「破産更生債権及びこれらに準ずる債権」の金額は、債務者区分でいう破綻先及び実質破綻先に該当する債務者に対する債権の合計です。
3. 「危険債権」の金額は、債務者区分でいう破綻懸念先に該当する債務者に対する債権の合計です。
4. 「要管理債権」の金額は、債務者区分でいう要注意先に該当する債務者に対する債権のうち、貸出条件を緩和している債権及び3か月以上延滞している債権の合計です。
5. 「正常債権」の金額は、債務者の財務状態及び経営成績に特に問題がない債権であり、「破産更生債権及びこれらに準ずる債権」、「危険債権」、「要管理債権」以外の債権の合計です。

## ●不良債権比率推移

（単位：％）

	2019年9月末	〈参考〉2019年3月末	〈参考〉2018年9月末
不 良 債 権 比 率	2.34	2.88	2.41

## ●自己資本比率（国内基準）

（単位：％）

	2019年9月末	〈参考〉2019年3月末
自 己 資 本 比 率	6.78	7.03

## ●預金・貸出金の状況

（単位：百万円）

区 分	2019年9月末	〈参考〉2019年3月末	増減率
預 金 残 高	125,158	117,910	106.1%
貸 出 金 残 高	90,950	80,626	112.8%

（注）P1～P4の各計数は、単位未満を切り捨てて表示していますので、合計が一致しない場合があります。

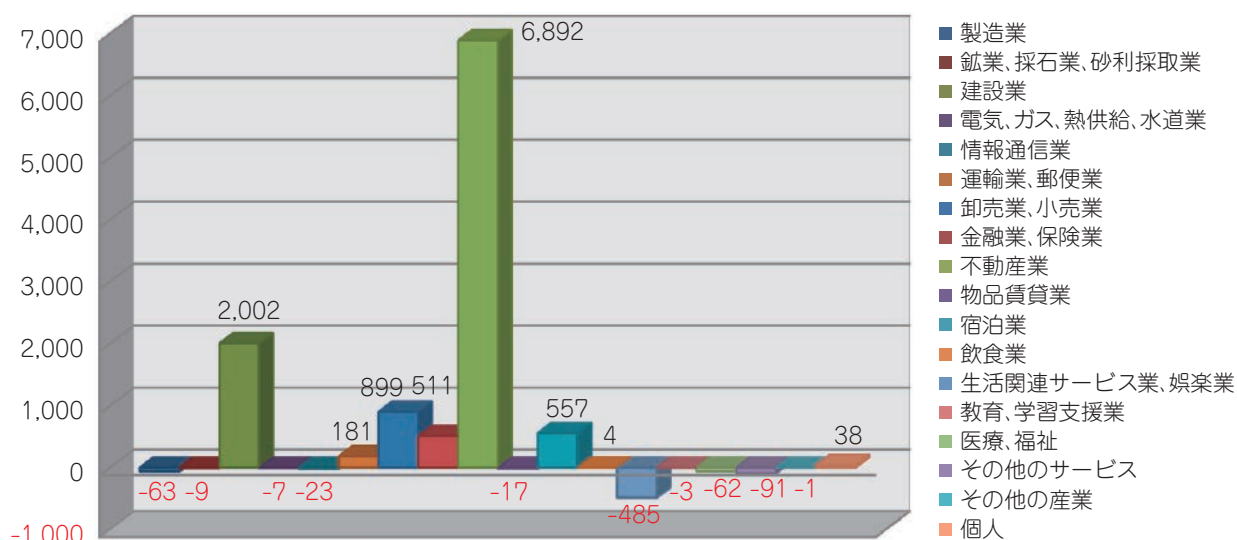
## ● 貸出金業種別残高・構成比

(単位：百万円、%)

業 種 別	2019年9月末		〈参考〉2019年3月末	
	金 額	構成比	金 額	構成比
製 造 業	1,426	1.6	1,489	1.8
農 業、林 業	2	0.0	2	0.0
漁 業	—	—	—	—
鉱業、採石業、砂利採取業	53	0.1	62	0.1
建 設 業	5,433	6.0	3,431	4.3
電気、ガス、熱供給、水道業	131	0.1	138	0.2
情 報 通 信 業	436	0.5	459	0.6
運 輸 業、郵 便 業	1,043	1.1	862	1.1
卸 売 業、小 売 業	2,964	3.3	2,065	2.6
金 融 業、保 険 業	3,120	3.4	2,609	3.2
不 動 産 業	50,258	55.3	43,366	53.8
物 品 賃 貸 業	187	0.2	204	0.3
学術研究、専門・技術サービス業	—	—	—	—
宿 泊 業	3,057	3.4	2,500	3.1
飲 食 業	1,737	1.9	1,733	2.1
生活関連サービス業、娯楽業	8,816	9.7	9,301	11.5
教 育、学 習 支 援 業	91	0.1	94	0.1
医 療、福 祉	1,341	1.5	1,403	1.7
そ の 他 の サ ー ビ ス	4,763	5.2	4,854	6.0
そ の 他 の 産 業	112	0.1	113	0.1
<b>小 計</b>	<b>84,979</b>	<b>93.4</b>	<b>74,693</b>	<b>92.6</b>
国・地方公共団体	—	—	—	—
個人(住宅・消費・納税資金等)	5,970	6.6	5,932	7.4
<b>合 計</b>	<b>90,950</b>	<b>100.0</b>	<b>80,626</b>	<b>100.0</b>

## ● 業種別貸出金残高増減額（前期末対比）

(単位：百万円)



## ● 有価証券の時価等情報

(単位：百万円)

### ◎満期保有目的の債券

	種 類	2019年9月末			〈参考〉2019年3月末		
		貸借対照表計上額	時 価	差 額	貸借対照表計上額	時 価	差 額
時価が貸借対照表計上額を超えるもの	国 債	—	—	—	—	—	—
	地 方 債	—	—	—	—	—	—
	短 期 社 債	—	—	—	—	—	—
	社 債	—	—	—	—	—	—
	そ の 他	900	909	9	200	205	5
	<b>小 計</b>	<b>900</b>	<b>909</b>	<b>9</b>	<b>200</b>	<b>205</b>	<b>5</b>
時価が貸借対照表計上額を超えないもの	国 債	—	—	—	—	—	—
	地 方 債	—	—	—	—	—	—
	短 期 社 債	—	—	—	—	—	—
	社 債	—	—	—	—	—	—
	そ の 他	100	96	△3	800	771	△28
	<b>小 計</b>	<b>100</b>	<b>96</b>	<b>△3</b>	<b>800</b>	<b>771</b>	<b>△28</b>
<b>合 計</b>	<b>1,000</b>	<b>1,006</b>	<b>6</b>	<b>1,000</b>	<b>977</b>	<b>△22</b>	

- (注) 1. 時価は、当事業年度における市場価格等に基づいております。  
 2. 上記の「その他」は、外国証券です。  
 3. 時価を把握することが極めて困難と認められる有価証券は本表には含めておりません。

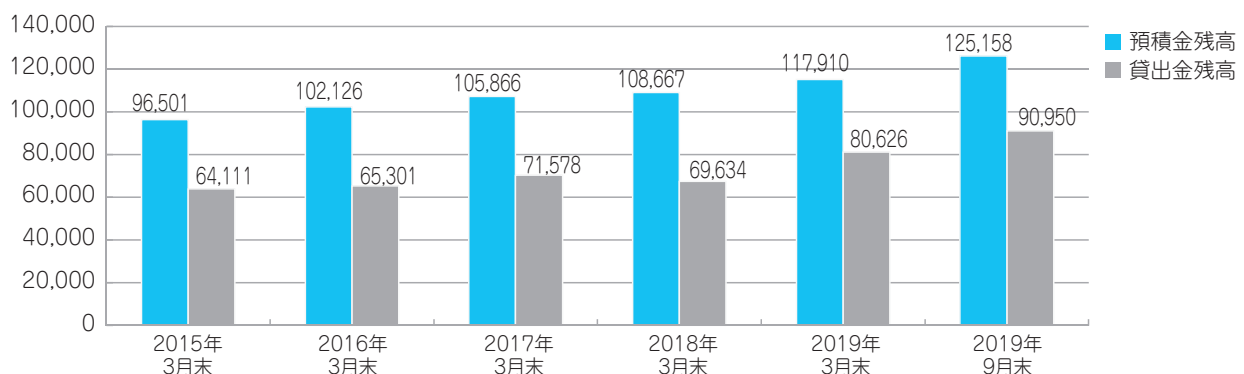
### ◎その他有価証券

	種 類	2019年9月末			〈参考〉2019年3月末		
		貸借対照表計上額	取得原価	差 額	貸借対照表計上額	取得原価	差 額
貸借対照表計上額が取得原価を超えるもの	株 式	—	—	—	—	—	—
	債 券	11,773	11,496	277	10,551	10,297	254
	国 債	779	705	74	2,116	2,013	102
	地 方 債	437	400	37	738	700	38
	短 期 社 債	—	—	—	—	—	—
	社 債	10,556	10,390	165	7,696	7,584	112
	そ の 他	1,025	1,005	19	606	600	6
<b>小 計</b>	<b>12,798</b>	<b>12,502</b>	<b>296</b>	<b>11,158</b>	<b>10,898</b>	<b>260</b>	
貸借対照表計上額が取得原価を超えないもの	株 式	—	—	—	—	—	—
	債 券	2,082	2,109	△27	2,292	2,322	△29
	国 債	—	—	—	—	—	—
	地 方 債	—	—	—	—	—	—
	短 期 社 債	—	—	—	—	—	—
	社 債	2,082	2,109	△27	2,292	2,322	△29
そ の 他	1,191	1,204	△12	979	1,003	△23	
<b>小 計</b>	<b>3,273</b>	<b>3,313</b>	<b>△40</b>	<b>3,272</b>	<b>3,325</b>	<b>△53</b>	
<b>合 計</b>	<b>16,072</b>	<b>15,816</b>	<b>256</b>	<b>14,431</b>	<b>14,224</b>	<b>206</b>	

- (注) 1. 貸借対照表計上額は、当事業年度における市場価格等に基づいております。  
 2. 上記の「その他」は、外国証券です。  
 3. 時価を把握することが極めて困難と認められる有価証券は本表には含めておりません。

## ● 預貸金残高推移

(単位：百万円)



## ● 貸借対照表

(単位：千円)

科 目	金 額	
( 資 産 の 部 )	2019年9月末	(参考)2019年3月末
現 金	1,809,796	2,507,255
預 け 金	42,389,834	38,985,616
有 価 証 券	17,198,999	15,557,529
国 債	779,551	2,116,458
地 方 債	437,657	738,762
社 債	12,638,931	9,989,361
株 式	126,500	126,500
そ の 他 の 証 券	3,216,360	2,586,448
<b>貸 出 金</b>	<b>90,950,300</b>	<b>80,626,277</b>
割 引 手 形	138,356	380,593
手 形 貸 付	12,845,441	10,282,401
証 書 貸 付	77,751,220	69,724,887
当 座 貸 越	215,282	238,394
<b>そ の 他 資 産</b>	<b>838,499</b>	<b>704,185</b>
未 決 済 為 替 貸 借	9,456	12,540
全 信 組 連 出 資 金	487,200	487,200
未 収 収 益	116,250	140,755
そ の 他 の 資 産	225,593	63,689
<b>有 形 固 定 資 産</b>	<b>1,626,419</b>	<b>1,627,951</b>
建 物	327,776	334,186
土 地	1,234,393	1,234,393
リ ー ス 資 産	43,438	37,227
そ の 他 の 有 形 固 定 資 産	20,811	22,143
<b>無 形 固 定 資 産</b>	<b>38,498</b>	<b>39,012</b>
ソ フ ト ウ ェ ア	2,560	2,908
そ の 他 の 無 形 固 定 資 産	35,937	36,104
<b>繰 延 税 金 資 産</b>	<b>50,100</b>	<b>62,401</b>
債 務 保 証 見 返	372,692	403,161
貸 倒 引 当 金	△ 708,950	△ 803,466
(うち個別貸倒引当金)	(△ 592,393)	(△ 698,482)
<b>資 産 の 部 合 計</b>	<b>154,566,191</b>	<b>139,709,923</b>

科 目	金 額	
( 負 債 の 部 )	2019年9月末	(参考)2019年3月末
<b>預 金 積 金</b>	<b>125,158,765</b>	<b>117,910,476</b>
当 座 預 金	1,637,604	1,868,506
普 通 預 金	20,174,054	18,608,363
貯 蓄 預 金	25,235	20,412
通 知 預 金	126,109	25,362
定 期 預 金	98,405,034	92,856,711
定 期 積 金	4,526,237	4,417,391
そ の 他 の 預 金	264,488	113,729
<b>借 用 金</b>	<b>20,000,000</b>	<b>13,000,000</b>
当 座 借 越	20,000,000	13,000,000
<b>そ の 他 負 債</b>	<b>1,114,228</b>	<b>1,132,054</b>
未 決 済 為 替 借 借	8,030	9,572
未 払 費 用	787,739	699,439
給 付 補 填 備 金	4,330	4,873
未 払 法 人 税 等	156,943	194,559
前 受 収 益	70,853	50,411
払 戻 未 済 金	0	96,618
リ ー ス 債 務	49,377	42,876
資 産 除 去 債 務	3,936	3,895
そ の 他 の 負 債	33,017	29,807
退 職 給 付 引 当 金	293,484	281,918
役 員 退 職 慰 労 引 当 金	28,572	25,247
そ の 他 の 引 当 金	4,238	3,996
債 務 保 証	372,692	403,161
<b>負 債 の 部 合 計</b>	<b>146,971,981</b>	<b>132,756,855</b>
<b>( 純 資 産 の 部 )</b>		
<b>出 資 金</b>	<b>2,232,985</b>	<b>2,085,054</b>
普 通 出 資 金	2,232,985	2,085,054
<b>利 益 剰 余 金</b>	<b>5,176,015</b>	<b>4,718,773</b>
利 益 準 備 金	1,000,000	900,000
そ の 他 利 益 剰 余 金	4,176,015	3,818,773
特 別 積 立 金	3,400,000	3,200,000
当 期 未 処 分 剰 余 金	776,015	618,773
<b>組 合 員 勘 定 合 計</b>	<b>7,409,000</b>	<b>6,803,827</b>
そ の 他 有 価 証 券 評 価 差 額 金	185,209	149,241
評 価 ・ 換 算 差 額 等 合 計	185,209	149,241
<b>純 資 産 の 部 合 計</b>	<b>7,594,209</b>	<b>6,953,068</b>
<b>負 債 及 び 純 資 産 の 部 合 計</b>	<b>154,566,191</b>	<b>139,709,923</b>

## ● 損益計算書

(単位：千円)

科 目	2019年9月末	(参考)2019年3月末
<b>経 常 収 益</b>	<b>1,588,920</b>	<b>2,573,323</b>
資 金 運 用 収 益	1,316,622	2,298,252
貸 出 金 利 息	1,217,040	2,145,572
預 け 金 利 息	22,853	43,734
有 価 証 券 利 息 配 当 金	64,030	100,657
そ の 他 の 受 入 利 息	12,698	8,288
役 務 取 引 等 収 益	95,413	158,504
受 入 為 替 手 数 料	11,648	24,709
そ の 他 の 役 務 取 引 等 収 益	83,765	133,795
そ の 他 業 務 収 益	79,086	82,646
国 債 等 債 券 売 却 益	77,998	74,601
そ の 他 の 業 務 収 益	1,087	8,045
そ の 他 経 常 収 益	97,798	33,918
貸 倒 引 当 金 戻 入 益	94,515	—
償 却 債 権 取 立 益	1,063	124
そ の 他 の 経 常 収 益	2,219	33,793
<b>経 常 費 用</b>	<b>946,398</b>	<b>2,053,454</b>
資 金 調 達 費 用	210,961	407,386
預 金 利 息	207,999	400,522
給 付 補 填 備 金 繰 入 額	1,362	3,553
そ の 他 の 支 払 利 息	1,600	3,310
役 務 取 引 等 費 用	26,889	67,287
支 払 為 替 手 数 料	5,241	11,197
そ の 他 の 役 務 取 引 等 費 用	21,648	56,090
そ の 他 業 務 費 用	0	2
そ の 他 の 業 務 費 用	0	2
国 債 等 債 券 売 却 損	—	—
経 人 件 費	695,489	1,325,068
物 件 費	442,718	858,778
税	218,343	416,223
そ の 他 経 常 費 用	34,427	50,066
貸 倒 引 当 金 繰 入 額	13,057	253,709
そ の 他 の 経 常 費 用	—	221,499
そ の 他 の 経 常 費 用	13,057	32,209
<b>経 常 利 益</b>	<b>642,522</b>	<b>519,868</b>

科 目	2019年9月末	(参考)2019年3月末
特 別 利 益	—	—
特 別 損 失	0	38
固 定 資 産 処 分 損	0	38
<b>税 引 前 当 期 純 利 益</b>	<b>642,522</b>	<b>519,830</b>
法 人 税、住 民 税 及 び 事 業 税	159,999	196,491
法 人 税 等 調 整 額	△ 1,603	△ 400
<b>法 人 税 等 合 計</b>	<b>158,396</b>	<b>196,090</b>
<b>当 期 純 利 益</b>	<b>484,125</b>	<b>323,739</b>
繰 越 金 (当 期 首 残 高)	291,889	295,033
<b>当 期 未 処 分 剰 余 金</b>	<b>776,015</b>	<b>618,773</b>

## ● 損益の状況

(単位：百万円)

区 分	2019年9月末
コア業務純益	479
業 務 純 益	557
経 常 利 益	642
当 期 純 利 益	484

## 文化的・社会的貢献に関する活動

- 毎営業日 全営業店にて店週の清掃活動を実施しております。
- 4月 大阪府下及び奈良県、和歌山県下の朝鮮初級学校・幼稚園新入生全員に学用品を贈呈しました。
- 6月1日 ミレカップ一輪車大会後援（参加校の1年生全員に一輪車を贈呈しました。）
- 8月25日 和歌山支店及び和歌山在住職員が紀州路クリーン2019に参加し、地域の清掃活動を行いました。
- 9月6日 「しんくみの日週間・献血運動」に協力・・・組合職員8名が献血に協力しました。

### トピックス

#### ◆ MBC第9期総会及び講演会開催(7月11日 大阪新阪急ホテル) ◆



2019年7月11日、大阪新阪急ホテルにて会員（ビジター含む）78名参加の下、第9期定期総会を開催しました。第一部では㈱日本旅行「おもしろ企画ヒラタ屋」代表の平田信也氏をお招きし、『7億稼ぐ企画力』と題してご講演いただきました。お客様の満足度をとことん追求する平田氏の姿勢は、私たちにとって大きな刺激となり自身のビジネスに活かせる講演内容でした。第二部の総会では一年間で会員数を55名から112名に倍増した成果を含め、一年間の活動を振り返る貴重な時間となりました。この度の総会では会長を含め幹事10名の改選はなく、引き続き一年間会員皆様のために活動してまいります。

#### ◆ MBC第4回オープンセミナー開催(10月21日 ホテルエルセラーン大阪) ◆



2019年10月21日、元プロ野球選手の桑田真澄氏をお招きしてミレ・ビジネスクラブ第4回オープンセミナーをホテルエルセラーン大阪にて開催いたしました。当日はミレ・ビジネスクラブの会員だけでなく当組合の取引先を含めた約330名が参加しました。桑田氏は『挑戦することの大切さ』と題して、小・中学生時代から遡り、甲子園を沸かしたPL学園時代、プロ野球界入りからメジャー挑戦までの人生を、「挫折」の連続だったと振り返られました。しかし、その度に毎日の努力を重ね、基本や常識だけにとらわれない自分に合う方法を見つけ出し、困難を乗り越えてきたと話されました。参加者からは「挑戦し続けることの意味、目標に向かってまっすぐ進んでいく大切さを学べた」「話が非常に分かりやすく身近に感じた」など大変好評でした。また講演の合間には直筆のサイン色紙を参加者にサプライズで手渡しする等、ファンサービスも旺盛で参加者は大いに満足されました。

## トピックス

### ◆ 第19期 役職員全体会議開催(6月7日 当組合本館6階講堂) ◆



6月7日(金)当組合本館6階講堂にて役職員全体会議を開催いたしました。

第1部会議では、渡部理事長の挨拶に続き具常務理事より第18期決算報告がありました。続いて金営業統括部長より第6次3ヵ年事業計画の概要説明を行い、最後に第18期業績優秀店舗及び職員の表彰等を行いました。

本会議を通し、第19期(2019年度)事業において重点的に取り組む事業内容について、全役職員が共通認識を持つことができました。

#### △第18期業績表彰

- 最優秀店舗賞 : 八尾支店
- 優秀店舗賞 : 本店営業部
- 事務管理特別賞 : 巽支店

### ◆ 有馬日帰り敬老の旅(6月6日 兵衛向陽閣) ◆



組合設立20周年に向けた第6次3ヵ年事業計画の第1弾企画として、組合設立時にご貢献していただいたことに感謝の意を表し、組合員様限定『有馬日帰り敬老の旅』を154名の組合員様ご参加の下、実施いたしました。

参加された皆様方の中には久々の再会に涙される方や、旧友の方々と交流もあり大変好評でありました。

当組合はこれからも設立時にご貢献していただいた皆様方に感謝の気持ちを忘れず、組合事業のさらなる発展を目指してまいります。

### ◆ 2019年度新入職員入組式(4月1日) ◆



役員、各店店舗長参加の下「2019年度ミレ信用組合入組式」が本館6階講堂にて執り行われました。

本年度は男子5名、女子1名が入組いたしました。入組式では新入職員を代表し、具本成さん、徐未央さんの2名が決意表明を行いました。

Shinkumi Bank  
信用組合  
しんくみ

金利優遇型定期預金

# スーパー みらい

5年もの最高金利  
**年0.350%**  
(税引後 0.278%)  
新たなご資金でのお預け入れが条件となります。

お客様の明るい未来を  
全力でサポートいたします!

**対象商品** スーパー定期 (自動継続)

**預入対象** 個人限定

**預入金額** 10万円以上1,000万円以下

**預入期間**  
1年・2年・3年・4年・5年の定型方式  
◆期間3年・4年・5年ものは複利型を選択できます。

**適用金利**  
店頭表示金利+特別加算金利  
◆組合員様は上記金利から更に0.1%を上乗せいたします。  
◆特別加算金利については、最寄りの営業店または当組合ホームページでご確認ください。

適用金利の参考例 (税引前) <small>(2019年4月1日現在)</small>	預入期間	1年	2年	3年	4年	5年
	非組合員様		0.245% (税引後0.195%)		0.250% (税引後0.199%)	
組合員様		0.345% (税引後0.274%)		0.350% (税引後0.278%)		

※初回満期到来日以降は、同じ期間の定期預金「みらい」(裏面参照)にて自動継続されます。  
 ※適用金利及び加算金利は金融情勢等により変更いたしますので、詳しくは最寄りの営業店までご確認ください。  
 ※上記金利は税引き前であり、復興特別所得税が追加課税されることにより、20.315%の源泉分離課税(国税15.315%、地方税5%)がかかります。  
 ※本チラシ上の税引後金利は、小数点第4位を切り捨てて表示しております。  
 ※本商品は預金保険の対象商品です。

スマートフォン用QRコード

未来への飛躍、ミレとともに...  
**ミレ信用組合** <http://www.mire.co.jp/>  
 大阪市北区中崎1-5-18 TEL(06)6374-3021

## 店舗一覧表 (事務所の名称・所在地)

(自動機器設置状況)

店名	〒	住所	電話	ATM
本店営業部	530-0016	大阪市北区中崎1-5-18	06-6372-7120	1台
生野支店	544-0031	大阪市生野区鶴橋3-4-1	06-6717-0501	1台
西成支店	557-0025	大阪市西成区長橋1-2-1	06-6632-3801	—
東大阪支店	577-0843	東大阪市荒川1-16-19	06-6722-1524	1台
寝屋川支店	572-0831	寝屋川市豊野町3-5	072-823-9451	—
南大阪支店	593-8324	堺市西区鳳東町5-451-1	072-275-1666	1台
和歌山支店	640-8343	和歌山市吉田741	073-422-8147	1台
八尾支店	581-0065	八尾市亀井町2-7-14	072-925-2777	—
巽支店	544-0014	大阪市生野区巽東2-9-19	06-6757-8777	1台

### 地区一覧

大阪府    奈良県    和歌山県