

# 2025 REPORT

2025年度上半期経営情報  
(令和7年9月末現在)

日々の暮らしに輝きを



# 経営情報（半期情報の開示について）

2025年度上半期（2025年4月1日～2025年9月30日まで）における経営情報をお知らせいたします。

## ●協金法開示債権（リスク管理債権）及び金融再生法開示債権の保全・引当状況（単位：百万円、％）

区 分		残 高 (A)	担保・保証額 (B)	貸倒引当金 (C)	保 全 率 (B+C)/(A)	引 当 率 (C)/(A-B)
破産更生債権及びこれらに準ずる債権	2025年3月末	275	107	167	100.00	100.00
	2025年9月末	313	153	160	100.00	100.00
危 険 債 権	2025年3月末	2,072	636	1,387	97.61	96.56
	2025年9月末	2,006	817	1,140	97.56	95.88
要 管 理 債 権	2025年3月末	577	124	179	52.56	39.56
	2025年9月末	561	252	240	87.80	77.82
	三月以上延滞債権	2025年3月末	0	0	0.00	0.00
		2025年9月末	0	0	0.00	0.00
	貸出条件緩和債権	2025年3月末	577	179	52.56	39.57
		2025年9月末	561	240	87.80	77.82
小 計	2025年3月末	2,925	868	1,734	88.95	84.29
	2025年9月末	2,881	1,223	1,540	95.92	92.92
正 常 債 権	2025年3月末	180,998				
	2025年9月末	204,292				
合 計	2025年3月末	183,923				
	2025年9月末	207,173				

（注）2025年9月末の計数は、「金融機能の再生のための緊急措置に関する法律施行規則」第4条に規定する各債権のカテゴリーにより分類し、以下の簡便な方法により算出しております。従って、2025年3月末の計数とは算出方法が異なるため、計数は連続しておりません。

〈2025年9月末の算出方法〉

1. 債務者区分については原則として2025年3月末時点における自己査定による債務者区分を基準としております。ただし、4月1日から9月末までに倒産、不渡り等の客観的な事実ならびに内部格付による債務者区分の変更等のあった債務者については、当組合の定める基準に基づく債務者区分見直し後の債務者区分によっております。
2. 「破産更生債権及びこれらに準ずる債権」の金額は、債務者区分でいう破綻先及び実質破綻先に該当する債務者に対する債権の合計です。
3. 「危険債権」の金額は、債務者区分でいう破綻懸念先に該当する債務者に対する債権の合計です。
4. 「要管理債権」とは、「三月以上延滞債権」及び「貸出条件緩和債権」に該当する貸出金です。
5. 「三月以上延滞債権」とは、元本又は利息の支払が約定支払日の翌日から三月以上遅延している貸出金（2及び3に掲げるものを除く。）です。
6. 「貸出条件緩和債権」とは、債務者の経営再建等を図ることを目的として、金利の減免、利息の支払猶予、元本の返済猶予、債権放棄その他の債務者に有利となる取決めを行った貸出金（2、3及び5に掲げるものを除く。）です。
7. 「正常債権」とは、債務者の財政状態及び経営成績に特に問題がない債権（2、3及び4に掲げるものを除く。）です。
8. 「担保・保証額」は、自己査定に基づいて計算した担保の処分可能見込額及び保証による回収が可能と認められる額の合計額です。
9. 「貸倒引当金」には、正常債権に対する一般貸倒引当金を除いて計上しております。
10. 「破産更生債権及びこれらに準ずる債権」、「危険債権」及び「正常債権」が対象となる債権は、貸借対照表の「有価証券」中の社債（その元本の償還及び利息の支払の全部又は一部について保証しているものであって、当該社債の発行が有価証券の私募（金融商品取引法第2条第3項）によるものに限る。）、貸出金、外国為替、「その他資産」中の未収利息及び仮払金並びに債務保証見返の各勘定に計上されるもの並びに注記されている有価証券の貸付けを行っている場合のその有価証券（使用貸借又は賃貸借契約によるものに限る。）です。

## ●不良債権比率推移（単位：％）

	2025年 9 月 末	〈参考〉 2025年 3 月 末	〈参考〉 2024年 9 月 末
不 良 債 権 比 率	1.39	1.59	1.61

## ●自己資本比率（国内基準）（単位：％）

	2025年 9 月 末	〈参考〉 2025年 3 月 末
自 己 資 本 比 率	8.41	8.35

（注）P1～P4の各計数は、単位未満を切り捨てて表示していますので、合計が一致しない場合があります。

## ● 預金・貸出金の状況

(単位：百万円)

区 分	2025年 9 月末	〈参考〉 2025年 3 月末	増減率
預 金 残 高	271,875	263,184	3.3%
貸 出 金 残 高	206,989	183,734	12.7%

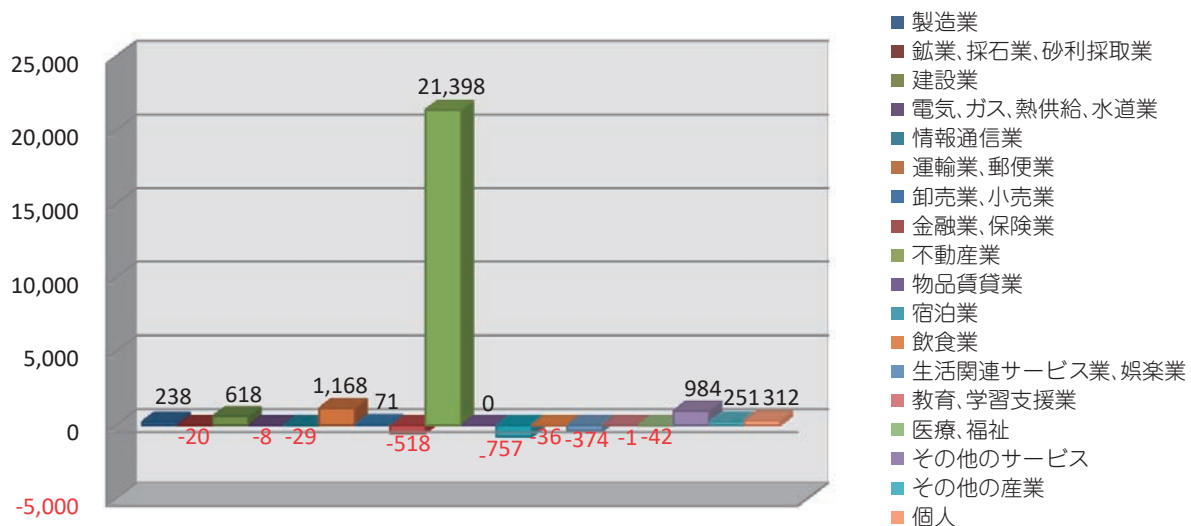
## ● 貸出金業種別残高・構成比

(単位：百万円、%)

業 種 別	2025年 9 月末		〈参考〉 2025年 3 月末	
	金 額	構成比	金 額	構成比
製 造 業	2,333	1.1	2,095	1.1
農 業、林 業	—	—	—	—
漁 業	—	—	—	—
鉱 業、採石業、砂利採取業	111	0.1	131	0.1
建 設 業	9,830	4.7	9,212	5.0
電気、ガス、熱供給、水道業	45	0.0	53	0.0
情 報 通 信 業	1,461	0.7	1,490	0.8
運 輸 業、郵 便 業	2,164	1.0	996	0.5
卸 売 業、小 売 業	3,371	1.6	3,300	1.8
金 融 業、保 険 業	5,415	2.6	5,933	3.2
不 動 産 業	147,793	71.4	126,395	68.8
物 品 賃 貸 業	—	—	—	—
学術研究、専門・技術サービス業	—	—	—	—
宿 泊 業	8,112	3.9	8,869	4.8
飲 食 業	838	0.4	874	0.5
生活関連サービス業、娯楽業	5,384	2.6	5,758	3.1
教 育、学 習 支 援 業	0	0.0	1	0.0
医 療、福 祉	2,247	1.1	2,289	1.2
そ の 他 の サ ー ビ ス	10,335	5.0	9,351	5.1
そ の 他 の 産 業	336	0.2	85	0.0
小 計	199,782	96.5	176,840	96.2
国・地方公共団体	—	—	—	—
個人（住宅・消費・納税資金等）	7,206	3.5	6,894	3.8
合 計	206,989	100.0	183,734	100.0

## ● 業種別貸出金残高増減額（前期末対比）

(単位：百万円)



## ● 有価証券の時価等情報

(単位：百万円)

### ◎満期保有目的の債券

	種 類	2025年9月末			〈参考〉2025年3月末		
		貸借対照表計上額	時 価	差 額	貸借対照表計上額	時 価	差 額
時価が貸借対照表計上額を超えるもの	国 債	—	—	—	—	—	—
	地 方 債	—	—	—	—	—	—
	短 期 社 債	—	—	—	—	—	—
	社 債	—	—	—	—	—	—
	そ の 他	—	—	—	—	—	—
	小 計	—	—	—	—	—	—
時価が貸借対照表計上額を超えないもの	国 債	—	—	—	—	—	—
	地 方 債	—	—	—	—	—	—
	短 期 社 債	—	—	—	—	—	—
	社 債	—	—	—	—	—	—
	そ の 他	900	884	△ 15	900	879	△ 20
	小 計	900	884	△ 15	900	879	△ 20
合 計		900	884	△ 15	900	879	△ 20

- (注) 1. 時価は、当事業年度における市場価格等に基づいております。  
 2. 上記の「その他」は、外国証券です。  
 3. 時価を把握することが極めて困難と認められる有価証券は本表には含めておりません。

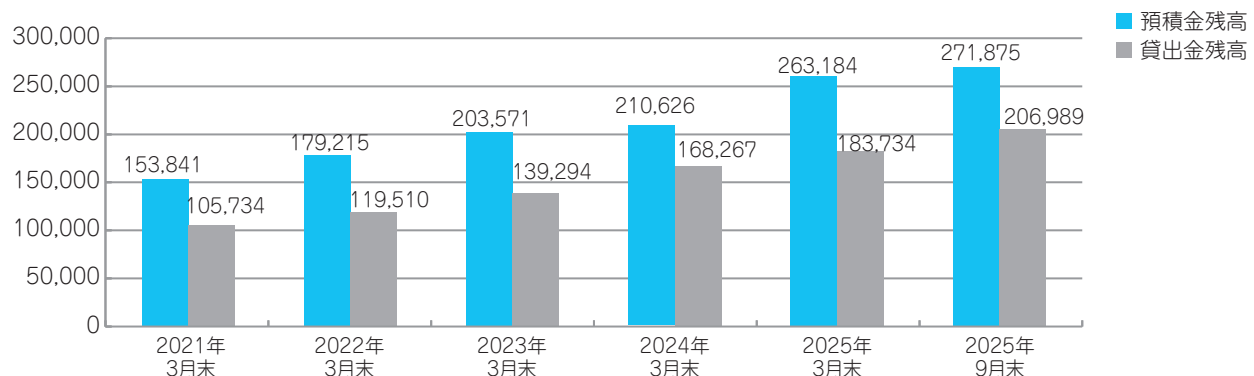
### ◎その他有価証券

	種 類	2025年9月末			〈参考〉2025年3月末		
		貸借対照表計上額	取得原価	差 額	貸借対照表計上額	取得原価	差 額
貸借対照表計上額が取得原価を超えるもの	株 式	—	—	—	—	—	—
	債 券	120	100	20	220	200	20
	国 債	—	—	—	—	—	—
	地 方 債	—	—	—	—	—	—
	短 期 社 債	—	—	—	—	—	—
	社 債	120	100	20	220	200	20
	そ の 他	—	—	—	—	—	—
	小 計	120	100	20	220	200	20
貸借対照表計上額が取得原価を超えないもの	株 式	—	—	—	—	—	—
	債 券	9,511	10,724	△ 1,213	9,686	10,827	△ 1,141
	国 債	1,403	1,701	△ 297	1,429	1,701	△ 272
	地 方 債	350	400	△ 49	354	400	△ 45
	短 期 社 債	—	—	—	—	—	—
	社 債	7,756	8,623	△ 866	7,902	8,726	△ 823
	そ の 他	480	501	△ 21	480	502	△ 22
	小 計	9,991	11,226	△ 1,234	10,166	11,330	△ 1,163
合 計		10,111	11,326	△ 1,214	10,387	11,530	△ 1,143

- (注) 1. 貸借対照表計上額は、当事業年度における市場価格等に基づいております。  
 2. 上記の「その他」は、外国証券です。  
 3. 時価を把握することが極めて困難と認められる有価証券は本表には含めておりません。

## ● 預貸金残高推移

(単位：百万円)



## ● 貸借対照表

(単位：千円)

科 目 ( 資 産 の 部 )	金 額 2025年9月末	金 額 (参考)2025年3月末
現 金	1,955,445	2,281,190
預 け 金	71,213,913	84,163,555
有 価 証 券	11,170,734	11,446,555
国 債	1,403,630	1,429,170
地 方 債	350,723	354,701
社 債	7,876,801	8,122,884
株 式	159,050	159,550
そ の 他 の 証 券	1,380,530	1,380,250
貸 出 金	206,989,182	183,734,906
割 引 手 形	14,053	22,509
手 形 貸 付	14,599,791	17,951,921
証 書 貸 付	192,244,833	165,632,060
当 座 貸 越	130,504	128,416
そ の 他 の 資 産	925,897	821,745
未 決 済 為 替 貸 付	77,437	27,847
全 信 組 連 出 資 金	487,200	487,200
未 収 収 益	268,389	204,032
そ の 他 の 資 産	92,870	102,665
有 形 固 定 資 産	4,321,212	4,403,966
建 物	2,892,867	2,932,513
土 地	1,168,637	1,168,637
リ ー ス 資 産	109,669	131,532
その他の有形固定資産	150,038	171,282
無 形 固 定 資 産	62,280	63,601
ソ フ ト ウ ェ ア	6,555	7,700
その他の無形固定資産	55,724	55,900
繰 延 税 金 資 産	569,792	569,185
債 務 保 証 見 返	92,278	99,527
貸 倒 引 当 金	△ 1,662,044	△ 1,861,922
(うち個別貸倒引当金)	△ 1,300,476	△ 1,554,742
資 産 の 部 合 計	295,638,692	285,722,311

科 目 ( 負 債 の 部 )	金 額 2025年9月末	金 額 (参考)2025年3月末
預 金 積 金	271,875,085	263,184,502
当 座 預 金	2,284,351	2,472,221
普 通 預 金	37,231,607	34,122,269
貯 蓄 預 金	14,806	19,786
通 知 預 金	186,587	55,550
定 期 預 金	228,234,753	222,603,962
定 期 積 金	3,502,868	3,434,744
そ の 他 の 預 金	420,111	475,967
借 入 金	5,000,000	5,000,000
当 座 借 越	5,000,000	5,000,000
そ の 他 の 負 債	2,769,476	2,979,228
未 決 済 為 替 借 入	26,584	43,659
未 払 補 填 費 用	1,880,112	1,651,273
未 払 法 人 税 等	1,565	1,661
前 受 収 益	369,230	808,542
払 戻 未 済 金	267,321	227,486
リ ー ス 債 務	—	16,037
資 産 除 去 債 務	128,731	152,756
そ の 他 の 負 債	17,362	17,291
退 職 給 付 引 当 金	78,568	60,519
役 員 退 職 慰 労 引 当 金	442,408	422,484
そ の 他 の 引 当 金	60,264	64,951
債 務 保 証	2,858	3,048
負 債 の 部 合 計	92,278	99,527
( 純 資 産 の 部 )	280,242,371	271,753,742
出 資 金	3,778,276	3,588,933
普 通 出 資 金	3,778,276	3,588,933
利 益 剰 余 金	12,485,377	11,204,395
利 益 準 備 金	3,000,000	2,000,000
そ の 他 利 益 剰 余 金	9,485,377	9,204,395
特 別 積 立 金	6,000,000	5,000,000
当 期 未 処 分 剰 余 金	3,485,377	4,204,395
組 合 員 勘 定 合 計	16,263,653	14,793,328
そ の 他 有 価 証 券 評 価 差 額 金	△ 867,332	△ 824,760
評 価 ・ 換 算 差 額 等 合 計	△ 867,332	△ 824,760
純 資 産 の 部 合 計	15,396,321	13,968,568
負 債 及 び 純 資 産 の 部 合 計	295,638,692	285,722,311

## ● 損益計算書

(単位：千円)

科 目	2025年9月末	(参考)2025年3月末
経 常 収 益	3,750,864	6,147,186
資 金 運 用 収 益	2,988,700	5,200,690
貸 出 金 利 息	2,769,503	4,946,437
預 け 金 利 息	159,459	134,029
有 価 証 券 利 息 配 当 金	47,668	100,807
そ の 他 の 受 入 利 息	12,069	19,415
役 務 取 引 等 収 益	560,416	871,699
受 入 為 替 手 数 料	8,181	16,332
そ の 他 の 役 務 収 益	552,235	855,366
そ の 他 業 務 収 益	661	29,594
国 債 等 債 券 償 還 益	—	20,900
そ の 他 の 業 務 収 益	661	8,693
そ の 他 経 常 収 益	201,086	45,203
貸 倒 引 当 金 戻 入 益	199,878	42,169
償 却 債 権 取 立 益	83	33
株 式 等 売 却 益	365	1,752
そ の 他 の 経 常 収 益	759	1,248
経 常 費 用	2,019,727	3,363,838
資 金 調 達 費 用	898,962	1,218,418
預 金 利 息	894,438	1,206,888
給 付 補 填 備 金 繰 入 額	515	1,092
借 入 金 利 息	106	1,787
そ の 他 の 支 払 利 息	3,901	8,649
役 務 取 引 等 費 用	23,606	68,557
支 払 為 替 手 数 料	4,376	8,628
そ の 他 の 役 務 費 用	19,229	59,929
そ の 他 業 務 費 用	—	2
雑 損	—	2
経 費	1,092,713	2,064,559
人 件 費	617,939	1,119,609
物 件 費	419,127	770,479
税 金	55,646	174,471
そ の 他 経 常 費 用	4,445	12,300
そ の 他 の 経 常 費 用	4,445	12,300
経 常 利 益	1,731,136	2,783,348

科 目	2025年9月末	(参考)2025年3月末
特 別 利 益	—	511,838
固 定 資 産 処 分 益	—	506,620
そ の 他 の 特 別 利 益	—	5,218
特 別 損 失	—	57,784
固 定 資 産 処 分 損	—	23,384
減 損 損 失	—	34,400
税 引 前 当 期 純 利 益	1,731,136	3,237,403
法 人 税、住 民 税 及 び 事 業 税	371,979	811,326
法 人 税 等 調 整 額	27,807	△ 6,496
法 人 税 等 合 計	399,786	804,829
当 期 純 利 益	1,331,349	2,432,573
繰 越 金 (当 期 首 残 高)	2,154,027	1,771,822
当 期 未 処 分 剰 余 金	3,485,377	4,204,395

## ● 損益の状況

(単位：百万円)

区 分	2025年9月末
コ ア 業 務 純 益	1,534
業 務 純 益	1,534
経 常 利 益	1,731
当 期 純 利 益	1,331



## 文化的・社会的貢献に関する活動

- 毎営業日 全営業店にて店周の清掃活動を実施しております。
- 4 月 大阪府下及び和歌山県下の朝鮮初級学校に入学した新 1 年生にランドセルを贈呈しました。
- 5 月 大阪府下及び和歌山県下の朝鮮初級学校参加のミレカップ体育大会開催に協賛しました。
- 9 月 「しんくみの日週間・献血運動」に協力…組合職員 8 名が献血に協力しました。



ミレカップ体育大会



### トピックス

#### ◆ ミレ・ビジネスクラブ第15期総会（7月10日 ヒルトン大阪）◆



2025年7月10日（木）ヒルトン大阪にて、ミレ・ビジネスクラブ第15期総会を開催しました。本総会にて、新役員10名の発表があり新会長に李起守氏が選任されました。2部懇親会ではマジシャンGOさんの華麗なマジックショーが披露され、会場は大いに盛り上がりしました。最後には長年役員としてMBCを支えてくださった前会長、前副会長へ感謝の意を込め花束を贈呈いたしました。

#### ◆ 3年連続中小企業基盤整備機構より受賞しました ◆



当組合は、昨年度経営セーフティ共済成約数を全国信用組合において第1位、小規模企業共済成約数を全国信用組合で第5位と共済制度における顕著な成果と功績が高く評価され、3年連続で中小機構より感謝状を贈りました。

## ●商品のご案内

[illegible]

# 口座開設アプリ

**※2025年6月23日の9:00よりご利用いただけます。**  
 インターネットバンキングと定期預金契約をさせていただける方が対象です  
**24時間いつでも口座開設の申し込みができるスマートフォンアプリ**

※ご利用手数料は掛りませんが、アプリとの通信料はお客様負担となります。



口座開設アプリ

01



**来店不要**

---

※来店不要で  
24時間365日  
いつでも  
お申込みが可能

02



**簡単手続**

---

マニパバンクカードと  
スマートフォンのみで  
簡単に申し込みが  
可能

03



**通帳レス**

---

通帳記載や振替不要。  
なお取引明細は  
インターネットバンキング  
または専用アプリ  
(iM+アプリ/iM+GICO)  
でご確認いただけます。

## ご利用いただけるお客様

- ①当組合とお取引（口座）がない歳18歳以上の個人の方、  
国籍が日本、韓国、朝鮮の方
- ②マニパバンクカード（署名用電子証明書付）をお持ちの方
- ③営業地区（大田府、奈良県、和歌山県）に居住する当組合の  
組合員（出資）にお加入いただける方
- ④インターネットバンキング契約を同時に契約いただけた方  
且つインターネットバンキングにより定期預金契約をして  
いただける方
- ⑤電話連絡が可能な方
- ⑥日本居住者で税上の居住地位が日本のみの方

## ご利用いただけないお客様

- ①すでに当組合とお取引のある方
- ②法人や事業用口座の開設をご希望の方
- ③成年後見制度のご利用やマル銀のお取扱いをご希望の方
- ④実際の居住地とマニパバンクカードの電子証明書  
(ICチップ)の住所が異なる方
- ⑤居住先国（納税地国）が本国ののみでない方  
⑥「外国政府等」において重要な地位を占める方（外国IPアドレス）  
に該当する方など



**注意事項**

- ①本アプリから申込いただいた窓口は通帳開封となります。
- ②本アプリから作成された通帳開封書とインターネットバンキングで作成された定期預金契約書に際しては、通帳不交付（不発行）の旨とさせていただきます。
- ③入力内容が正確な場合や組合員のお申込み内容をよくご確認なさった場合は、携帯電話番号または電話番号にご登録させていただきます。その後の組合員サービスに関するお問い合わせもこの電話番号にて対応いたします。
- ④インターネットバンキング利用の初期設定（パスワード）通知は、必ずキャッシュカードをお受け取りにならば、組合員に送られた場合は、一定期間経過後に通帳開封申請を解約させていただきます。
- ⑤通帳開封を依頼後、お力添えメールもしくはショートメッセージングで定期預金契約完了の通知は、お申込みになったとおりにはご連絡できない場合がございます（重要なお知らせ）。
- ⑥「個人情報保護法」については、マニパバンクから取り扱った氏名・住所情報について、お客様の同意に基づき第三者に提供している場合、第三者による取組も想定されております。



日中ご来店できない方にぜひおすすめ!

**ご来店不要 郵送でお手続き完結**  
メールオーダーサービス専用

# 定期預金きらら

※メールオーダーサービスは当組合と初めて取引される方がご利用できます。  
※既にメールオーダーサービスご利用のお客さまも追加のお預け入れができます。

**預入金額 300万円以上(100万円単位)**  
※新たな資金でのお預け入れが条件となります。

**2025年11月1日より新利率適用**

5年もの  
**年2.0%**  
(税引後 1.593%)

適用金利の参考例	預入期間	1年	3年	5年
(税引前) (2025年11月1日現在)	非組合員様	1.2% (税引後0.956%)	1.4% (税引後1.115%)	1.9% (税引後1.514%)
	組合員様	1.3% (税引後1.035%)	1.5% (税引後1.195%)	2.0% (税引後1.593%)

※組合員資格は営業地区内(大阪府・奈良県・和歌山県)に居住又は勤務されている方が対象です。

【お申し込みの流れ】

**STEP 1 資料請求**  
当組合専用ホームページもしくはフリーダイヤル(0120-123-549)からお申込み後、ご自宅に申込書をご郵送いたします。

**STEP 2 本人確認書類コピー**  
本人確認書類(コピー)2種類をご用意ください。  
※申込フォームでアップロードされた方は必要ありません。

**STEP 3 書類の確認+投函**  
申込書の1枚目はお客様控えとなっておりますので、はがしてお手元に保管ください。  
同封の返信用封筒に申込書の2~6枚目と本人確認書類を入れポストに投函してください。  
※アップロード済みの方は本人確認書類の提出が不要となります。

**STEP 4 口座番号の通知**  
必要な書類がすべて当組合に到着してから概ね1週間程度で普通預金の口座番号をご自宅に本人限定受取郵便で通知いたします。

**STEP 5 資金のお振込**  
【STEP4】でお知らせしたお客様の口座に、定期預金と出資金(※)の資金をご本人様名義で振込してください。お振込にかかる手数料はお客様のご負担となります。  
※出資金加入されない方は出資金資金のお振込みは不要です。

**STEP 6 定期預金・キャッシュカードのお届け**  
申込書に記載された金額の入金を確認いたしましたら、事前にお預かりしている申込書にて出資金(※)の加入・定期預金証書およびキャッシュカードの作成をいたします。定期預金証書およびキャッシュカードは、それぞれ簡易留郵便にてご自宅にお届けいたします。  
※出資金加入されない方は出資金は作成いたしません。

ミレ 未来への飛躍、ミレとともに...  
**ミレ信用組合**

お電話からのお申込みは本部 Web 課  
**0120-123-549**  
受付時間 [平日9:30~15:30]

Webからのお申込みは ▶  
こちらから

## 店舗一覧表 (事務所の名称・所在地)

(自動機器設置状況)

店 名	〒	住 所	電 話	ATM
本 店 営 業 部	530-0016	大阪市北区中崎1-5-18	06-6372-7120	1 台
生 野 支 店	544-0031	大阪市生野区鶴橋3-4-1	06-6717-0501	1 台
な ん ば 支 店	542-0076	大阪市中央区難波3-7-12 5F	06-6632-3801	—
東 大 阪 支 店	577-0843	東大阪市荒川1-16-19	06-6722-1524	1 台
寝 屋 川 支 店	572-0831	寝屋川市豊野町3-5	072-823-9451	—
南 大 阪 支 店	593-8324	堺市西区鳳東町5-451-1	072-275-1666	1 台
和 歌 山 支 店	640-8156	和歌山市七番丁26-1	073-422-8147	1 台
八 尾 支 店	581-0065	八尾市亀井町2-7-14	072-925-2777	—
巽 支 店	544-0014	大阪市生野区巽東2-9-19	06-6757-8777	1 台

## 地区一覧

大阪府    奈良県    和歌山県